



Deubl Alpha

STW

Stell-Trennwand-System

PDF-Auszug aus dem Gesamtprogramm  
weitere Informationen → [www.deubl-alpha.de](http://www.deubl-alpha.de)

Deubl Alpha GmbH  
Freimanner Bahnhofstraße 8  
D-80807 München  
Telefon +49(0)89 286637-45  
Fax +49(0)89 286637-46  
E-Mail [info@deubl-alpha.de](mailto:info@deubl-alpha.de)

# Deubl Alpha Systeme

Schiebetüren / Raumteiler

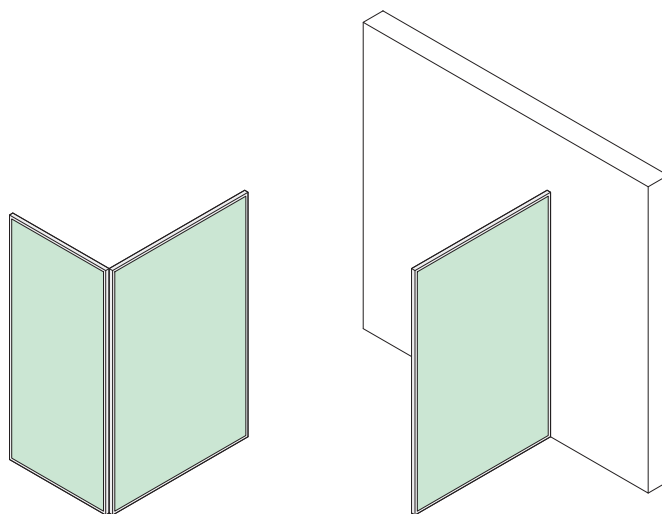
## Rahmenelemente in Teilen maßgefertigt (nach Ihren Angaben)

Füllungen bauseits, Füllungsmaße werden gestellt, Holz 8-10 mm, Glas 4-6 mm VSG/ESG oder Acrylglas  
Wahlweise mit waagrechten Sprossenprofilen für Materialmix

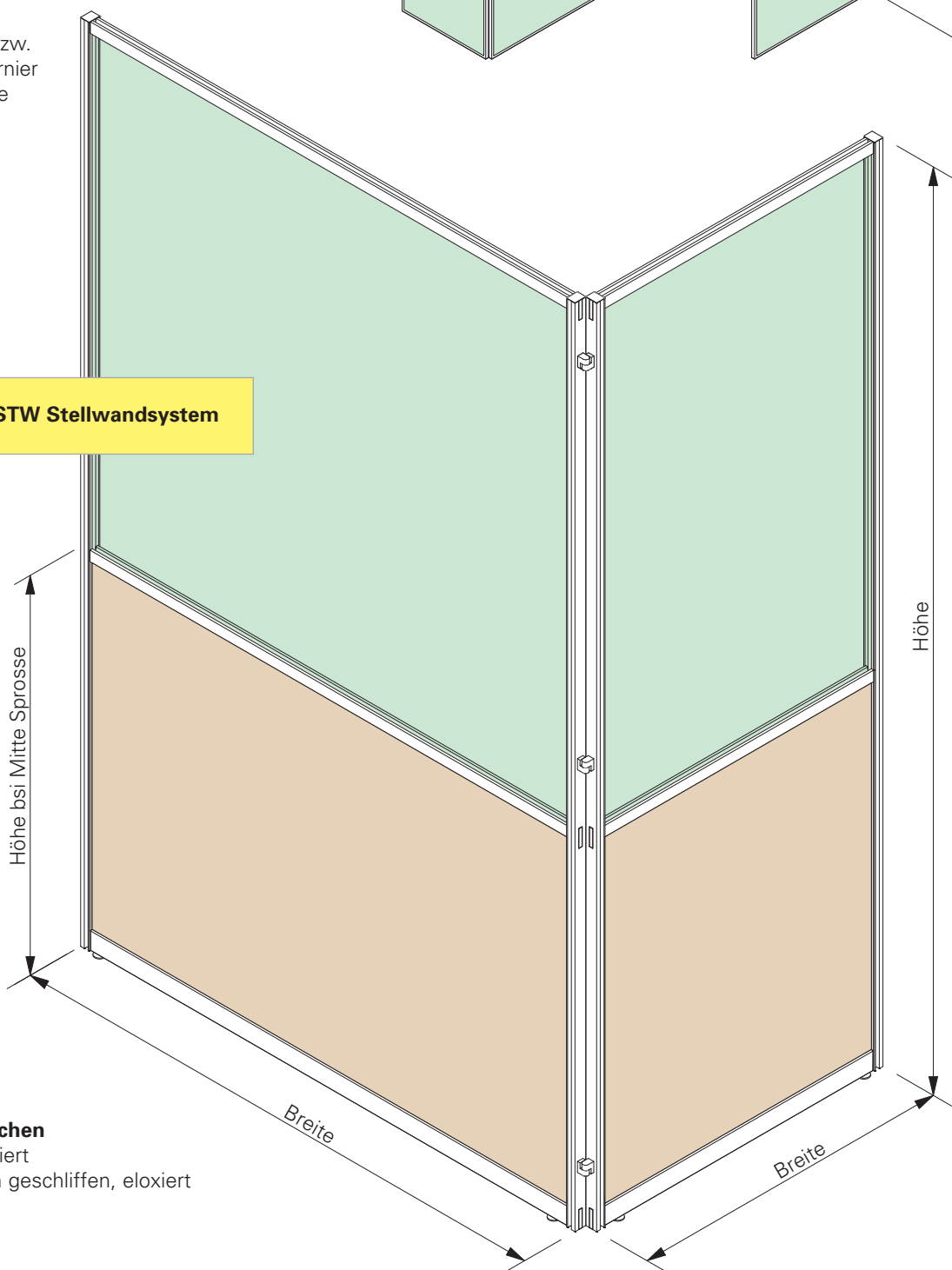
Je 2 höhenverstellbare Stellfüße für Niveauregulierung

Wandbefestigung mit Montageplatte bzw. kombiniert mit Scharnier für Winkelanschlüsse

Montageplatte für Bodenbefestigung



### NEU! STW Stellwandsystem



### Standardoberflächen

- Silber matt eloxiert
- Edelstahlähnlich geschliffen, eloxiert
- Weiß RAL 9016

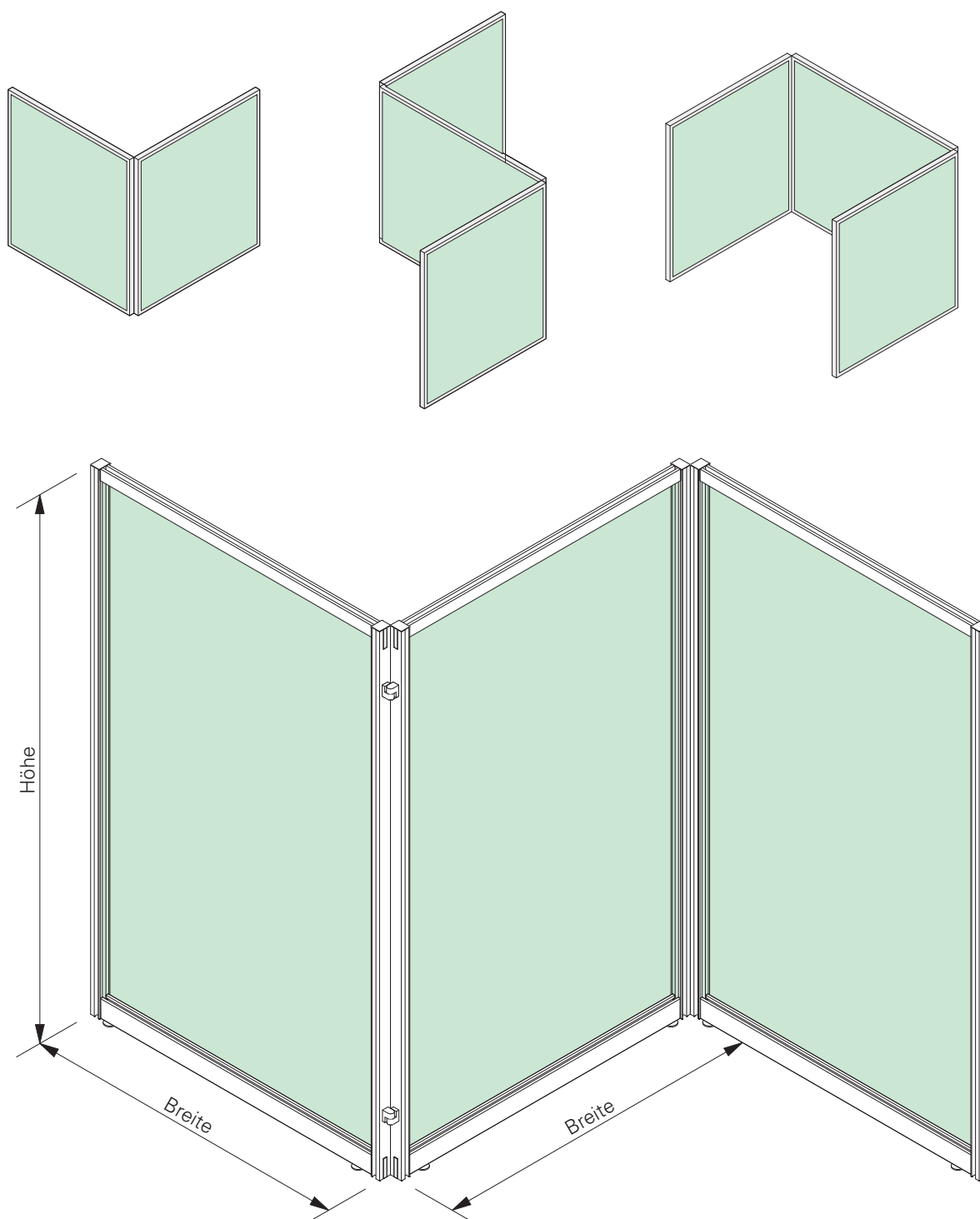
## Varianten (Beispiele)

Maße Rahmenelementgrößen für  
Kombinationen untereinander  
Breite 400-2000 mm  
Höhe 1200-2200 mm

Scharnierverbindungen 90-180 Grad  
stufenlos einstellbar

Wandbefestigung  
mit Montageplatte bzw. kombiniert mit  
Scharnier für Winkelanschlüsse

Montageplatte für Bodenbefestigung

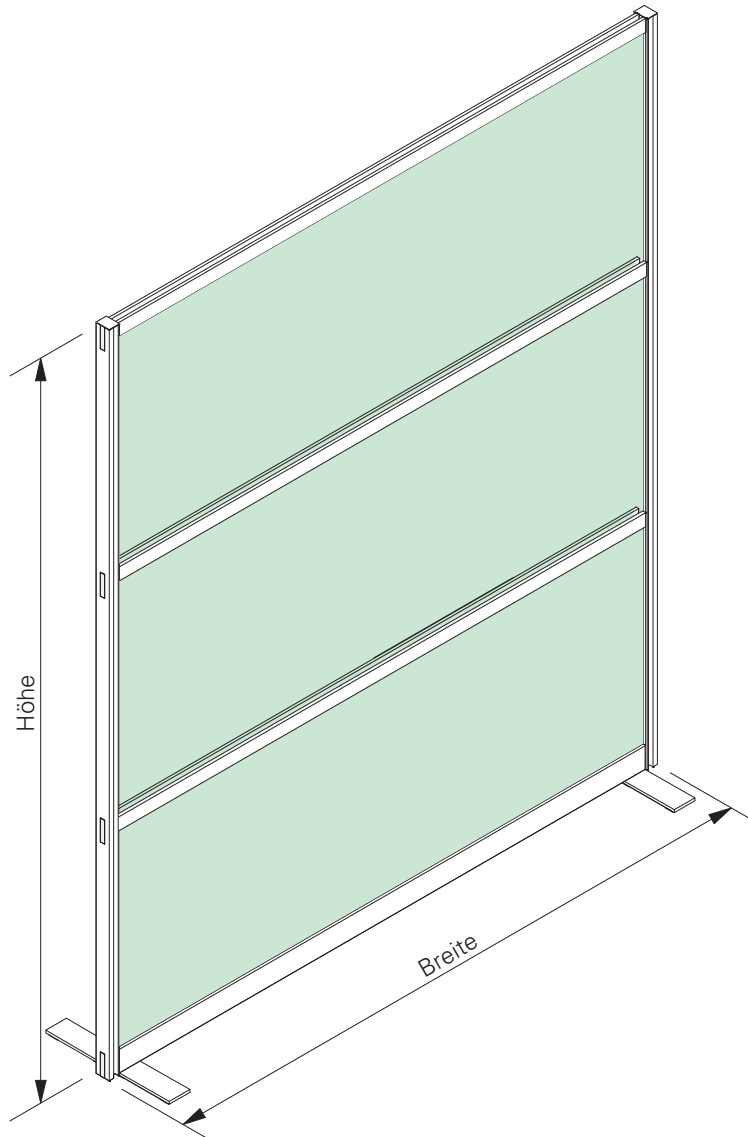
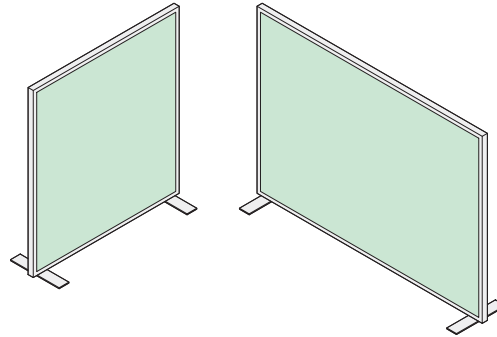


**Rahmenelemente in Teilen  
maßgefertigt**

Füllungen bauseits, Füllungsmaße werden gestellt, Holz 8-10 mm, Glas 4-6 mm  
VSG/ESG oder Plexiglas

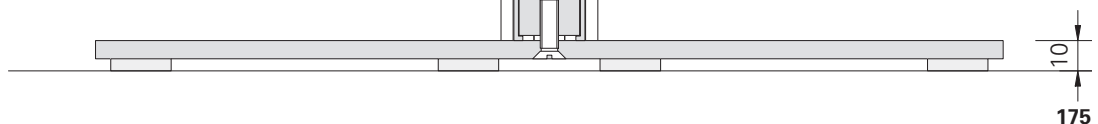
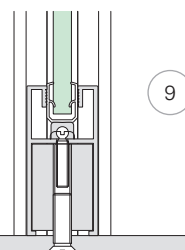
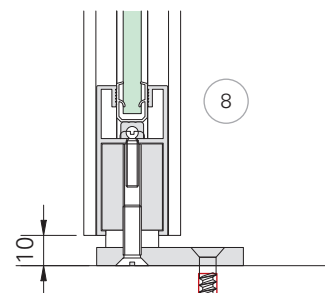
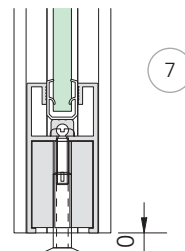
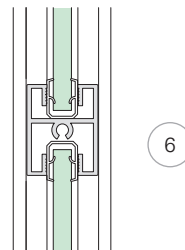
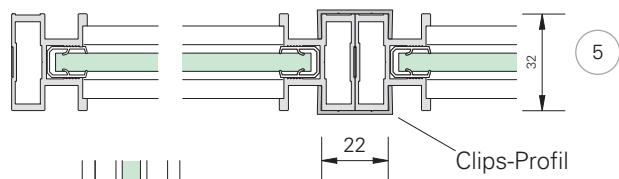
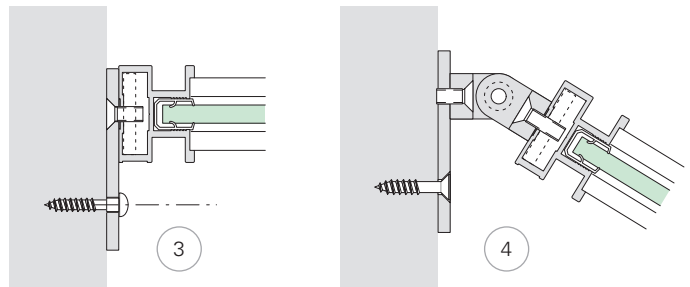
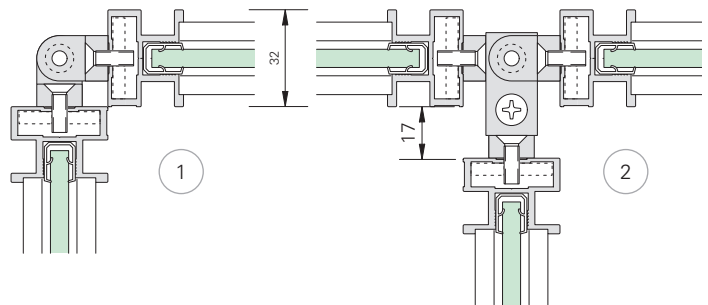
Wahlweise mit waagrechten Sprossenprofilen für Materialmix

Alleinstehende Rahmenelemente mit  
2 Fußplatten  
Breite 600-900 mm  
Höhe 1200-1750 mm  
Fußplatte für alleinstehende  
Paravantelemente

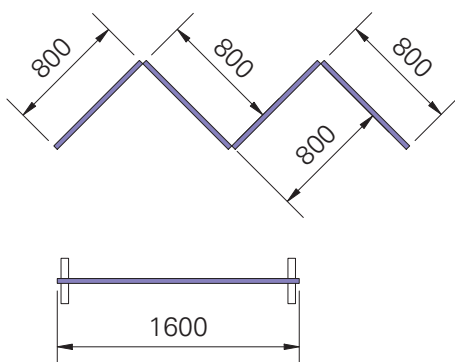
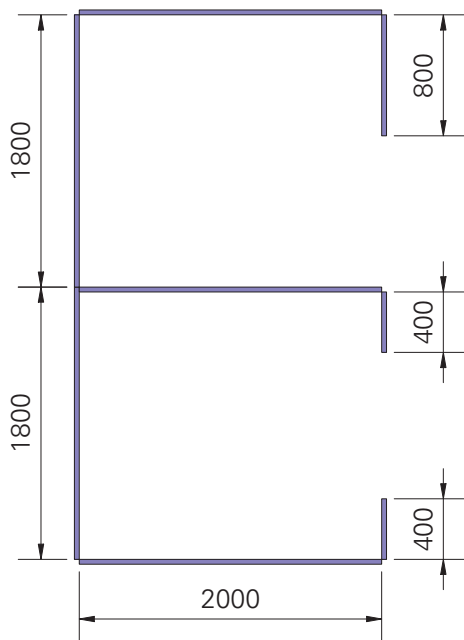
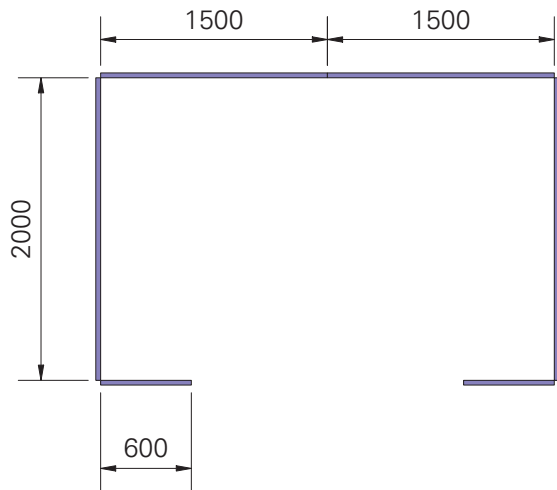


## Beschläge und Profile

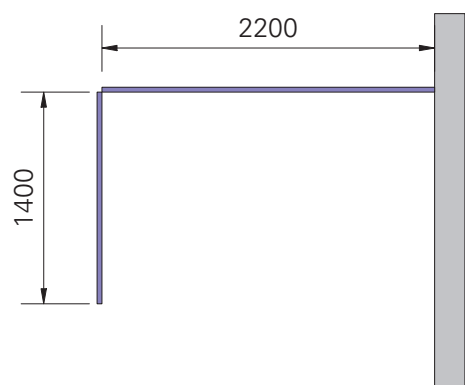
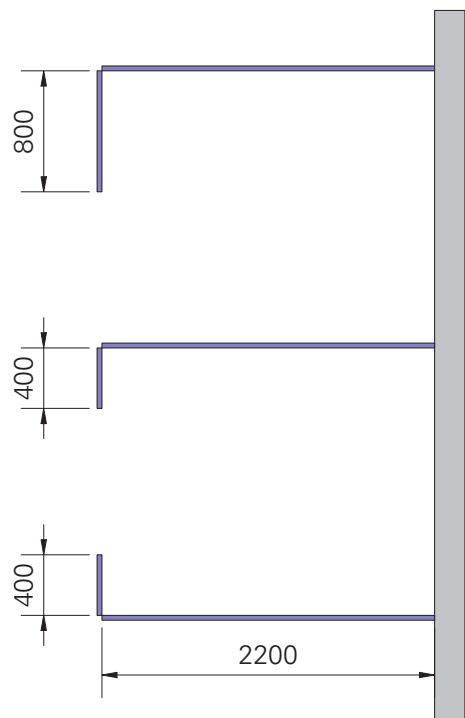
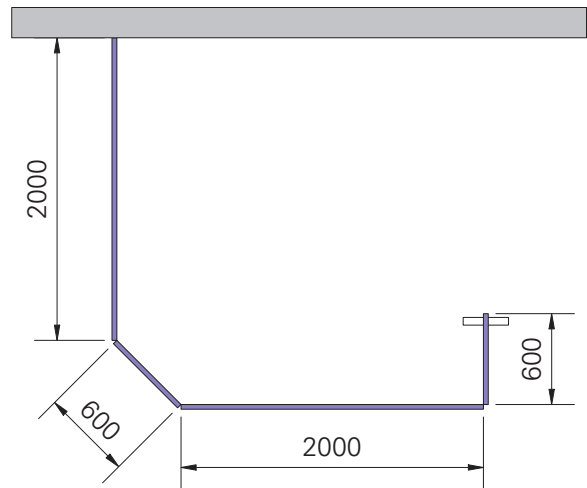
- 1) **Scharnier als Elementverbinder** für 90-180 Grad  
Die Winkeleinstellung wird durch die Feststellschraube fixiert.
- 2) **Ergänzungsscharnier** für 3 Elemente  
Ergänzungsscharnier und Verbinder für 3 Elemente
- 3)+4) **Montageplatte** für Wandbefestigung  
Montage erfolgt direkt mit Montageplatte oder bei Winkelanschlüssen mit Scharnier
- 5) **Verbindungsprofil** (Clips-Profil) für Rahmen  
an Rahmen 180 Grad Clips-Profile beidseitig für senkrechte Verbindung zweier Rahmen
- 6) **Sprossenprofil** für waagrechte Unterteilungen  
Profil für die Aufnahme unterschiedlicher Füllungen aus Glas oder Holz
- 7) **Stellfuß** höhenverstellbar  
Der Stellfuß wird in das Rahmenfüllstück geschraubt.
- 8) **Montageplatte** für Bodenfixierung  
Die Montageplatte wird in das Rahmenfüllstück geschraubt.
- 9) **Fußplatte** für alleinstehendes Paraventelement  
Die Fußplatte wird in das Rahmenfüllstück geschraubt.



**Elemente bis 220 cm hoch**  
Freistehende Varianten



Varianten mit Wandanschluss



## Varianten (Beispiele)

Maße Rahmenelementgrößen für  
Kombinationen untereinander  
Breite 400-2000 mm  
Höhe 1200-2200 mm

Scharnierverbindungen 90-180 Grad  
stufenlos einstellbar

Wandbefestigung  
mit Montageplatte bzw. kombiniert mit  
Scharnier für Winkelanschlüsse

Montageplatte für Bodenbefestigung

